




**Massivholzdielen 10 mm  
gealtert**



**Produktdatenblatt und technische Informationen**

Stand: März 2011

**Clear Selection, Elemental Selection, Poetic Selection, Expressive Selection**

Produktüberwachung	eco-Umweltinstitut Köln	  
Oberflächenausführungen	Naturoel	
Profilierung	umlaufendes, selbstverriegelndes Nut/Feder System	
Sortierung	ausgeglichen/ausdrucksstark (Werkssortierung in Anlehnung an DIN EN 13629 Anhang D)	
Produktaufbau	3 mm Nuttschicht, umlaufende Fase	
Deckmaß	Fixlängenpakete 1160/1460/1760 mm Breite 125 mm	
VP-Einheit	10 Lagen je Pack (4 gestoßene Lagen zulässig, mind. 500 mm) 280 Dielen je Palette	
Höhentoleranz	≤ 0,3mm DIN EN 13629	
Breitentoleranz	+/- 0,3 %	
Auslieferungsfeuchtigkeit	9% +/- 2%	
Rechtwinkeligkeit	0,2% bezogen auf die Dielenbreite	
Querverzug (konkav/konvex)	0,7% bezogen auf die Dielenbreite	
Längskantengeradheit	0,5‰ bezogen auf die Dielenlänge <1000 mm, 1‰ bei Dielenlänge >1000 mm	
Längsverzug (konkav/konvex)	0,5% bezogen auf die Dielenlänge	
Formaldehyd-Emission nach EN 717 - 2	Klasse E1 (<3,5 mg / (h x m2))	
Wärmedurchlasswiderstand	0,07 (m²xK)/W	
Fussbodenheizung	Bedingt geeignet: ausschliesslich bei vollflächiger Verklebung auf einer warmwassergeführten Fußbodenheizung	
Verlegart	Vollflächige Verklebung oder auf Elastilon Strong-Klebmatte	